




République Algérienne Démocratique et Populaire

Sous le Haut Patronage de Monsieur le Ministre de la santé  
La société Algérienne de Gynécologie Obstétrique  
organise conjointement



**25**<sup>ÈME</sup>

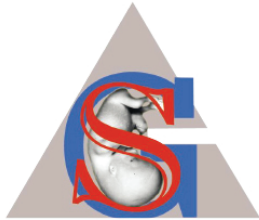
**CONGRÈS ANNUEL DE LA  
SOCIÉTÉ ALGÉRIENNE DE  
GYNÉCOLOGIE-OBSTÉTRIQUE**

**16**<sup>ÈME</sup>

**CONGRÈS DE LA SOCIÉTÉ  
AFRICAINNE DE GYNÉCOLOGIE-  
OBSTÉTRIQUE**

**DU 26 AU 29 MAI 2022  
BLIDA - ALGÉRIE**

**PROGRAMME**



**SAGO**

**SOCIÉTÉ ALGÉRIENNE DE  
GYNÉCOLOGIE-OBSTÉTRIQUE**



**SOCIÉTÉ AFRICAINE DES  
GYNÉCOLOGUE-OBSTÉTRICIENS**

# Sommaire

Comité scientifique

Comité d'organisation

Tableau synoptique

Programme scientifique

E-Posters Gynécologie

E-Posters Obstétrique

# Comité scientifique

- F. Aboubekr  
S. Abrous  
B. Addad  
M. Adjali  
Y. Afri  
I. Aidibe  
S. Aimeur  
A. Ait Belkacem  
F. Ait Idir  
E. Alihonou  
H. Amadoto  
R.H. Andrianampana Linarivo  
S. Anongba  
H. Aouras  
L. Attia  
G. Ayyach  
A. Ball  
A. Bakhti  
A. Barkat  
B. Belarbi  
H. Bel Djilali  
N. Belhachemi  
B. Belhateche  
B. Bellouz  
A. Bellucci  
G. Benabadji  
F. Benaibouche  
H. Bendaoud  
L. Benghanem  
A. Bengherbia  
R. Benhabib  
S. Benmokhtar  
MY. Benmoumen  
K. Bettaher  
P.A. Bolze  
M. Bouaroudj  
E. Boucherit  
S. Boughizane  
B. Bouguerra  
M. Boukerrou  
H. Bouroubey  
M. Bouzekrini  
S. Bouzid  
Z. Bouzidi  
M. Braham  
A.A. Bonahy  
M. Bohossou
- J.L. Brun  
C. Burte  
X. Carcopino  
B. Chafi  
R. Chaibi  
Mz. Cheikh El Ghanama  
D. Chelli  
N. Cherfi  
CT. Cisse  
A. Dammene Debbih  
B. Dao  
M. Derguini  
T. Djenaoui  
F. Djender  
M. Djerraba  
F. Diadhiou  
B. Diallo  
A. Diouf  
A. Dolo  
M.N. Draoua  
Z. Farah  
R. Favre  
N. Feghoul  
L. Foumsou  
R.M. Garba  
J. Gondry  
M. Grynberg  
O. Guellati  
S. Guerroumi  
K.A. Hadabi  
F. Haïba  
S. Harerimana  
T. Harvey  
A. Hermann  
B. Hounkpatin  
C. Itoua  
A. Ibrahima  
H. Iloki  
S. Kabouya  
N. Keita  
K. Kerzabi  
M. Kharouf  
R. Khodja  
A. Kouma  
Y. Krouk  
M. Lahmar  
R. Leke
- F. Lhagadang  
P. Lopes  
H. Maaouni  
F. Madaci  
F. Manseur  
J. Massardier  
M. Medjtouh  
L. Meguenni  
Y. Mekki  
N. Merrouche  
C. Methorst  
H. Moulay  
A. Mouzali  
V. Muela Difunda  
R. Najjar  
K. Neji  
N. Ngou  
M.M. Niang  
I. Nisand  
I. Ouali  
M. Ouali  
A.Ouedraogo  
Ms. Oukid  
S. Oukid  
A. Oumeziane  
M. Ouziri  
R.X. Perrin  
H.J. Phillippe  
C. Rongjeres  
Z. Sadi  
S. Sait  
A. Sellahi  
A. Sepou  
D. Serfaty  
B. Serge  
A. Sissoko  
T. Sy  
K. Tadj  
H. Taïbi  
Y. Traoré  
Y. Tayebi  
F. Trémollières  
A. Youcef Khodja  
H. Zeggane  
M. Zemouchi  
A. Zouaoui  
B. Zouaoui



# Comité d'organisation

M. Adjali  
S. Guerroumi  
M. S. Oukid  
M. Medjtouh  
I. Ouali

Z. Farah  
A. Dammene Debbih  
F. Manseur  
M. Zemouchi  
S. Aimeur

M-N.Draoua  
Y. Krouk  
H. Lahrache  
M. Zerkak  
R. Kadouri  
B. Berber

## Tableau Synoptique

### Jeudi 26-05-2022

#### Ateliers :

##### Salle 1

09h00-10h00 Atelier responsabilité médicale  
10h00-10h15 Pause café  
10h15-12h00 Atelier responsabilité médicale (suite)  
12h00-14h00 Pause déjeuner.  
14h00-16h00 Atelier coelioscopie

##### Salle 2

09h00-10h00 Atelier hystérocopie  
10h00-10h15 Pause café  
10h15-12h00 Atelier hystérocopie (suite)  
12h00-14h00 Pause déjeuner.  
14h00-16h00 Atelier AMP

##### Salle 3

09h00-10h00 Atelier échographie en gynécologie  
10h00-10h15 Pause café  
10h15-12h00 Atelier échographie en gynécologie (suite)  
12h00-14h00 Pause déjeuner.  
14h00-16h00 Atelier échographie mammaire

##### Salle 4

10h00-12h00 Réunion du conseil consultatif

#### Auditorium

17h00-18h30 Inauguration  
-Allocution du Président du comité d'organisation  
-Allocution du Président de la SAGO Algérienne  
-Allocution du Président de la SAGO Africaine  
-Allocution des Officiels  
-Conférences inaugurales

### Vendredi 27-05-2022

##### Salle 1

08h30-10h30 La morbi-mortalité maternelle.  
10h30-10h45 Pause café  
10h45-12h00 Violences gynécologiques et obstétricales  
Symposium FRATER RAZES.  
12h00-14h00 Pause déjeuner  
14h00-18h15 Actualités en obstétrique  
Symposium SANOFI

##### Salle 2

08h30-10h30 Contraception  
10h30-10h45 Pause café  
10h45-12h00 Contraception (suite)  
12h00-14h00 Pause déjeuner  
14h00-15h00 Pause  
16h00-18h15 session FéFOG

##### Salle 3

08h30-10h30 Infertilité  
10h30-10h45 Pause café  
10h45-12h00 Infertilité  
12h00-14h00 Pause déjeuner.  
14h00-18h15 PMA

##### Salle 4

08h30-14h00 Live chirurgie gynécologique et obstétricale

## Samedi 28-05-2022

### Salle 1

08h30-10h30 Médecine fœtale  
10h30-10h45 Pause café  
10h45-12h00 Médecine fœtale (suite)  
Symposium FERRING  
12h00-14h00 Pause déjeuner  
14h00-15h15 Session FIGO session 1  
15h15-17h00 Session FIGO session 2

### Salle 2

08h30-10h30 Prévention du cancer du col utérin  
10h30-10h45 Pause café  
10h45-12h00 Prévention du cancer du col utérin (suite)  
12h00-14h00 Pause déjeuner  
14h00-16h30 Adénomyose

### Salle 3

08h30-10h30 Atelier échographie en obstétrique  
10h30-10h45 Pause café  
10h45-12h00 Atelier échographie en obstétrique (suite)  
12h00-14h00 Pause déjeuner  
14h00-16h30 Isthmocèle

### Salle 4

08h30-14h00 Live chirurgie gynécologique et obstétricale  
14h30-16h30 Assemblée générale

## Dimanche 29-05-2022

### Salle 1

08h30-10h30 Traitement des lésions précancéreuses du col utérin  
10h30-10h45 Pause café  
10h45-12h30 Actualités dans la prise en charge du fibrome  
12h30-14h00 Pause déjeuner  
14h00-17h00 Ovaire

### Salle 2

08h30-10h30 Cancers gynécologiques  
10h30-10h45 Pause café  
10h45-12h30 Cancers gynécologiques (suite)  
12h30-14h00 Pause déjeuner  
14h00-17h00 Cancer du sein

### Salle 3

08h30-10h30 Chirurgie gynécologique  
10h30-10h45 Pause café  
10h45-12h30 Chirurgie gynécologique (suite)  
12h30-14h00 Pause déjeuner  
14h00-17h00 Ménopause

### Salle 4

08h30-10h30 Pathologies de la statique du plancher pelvien  
10h30-10h45 Pause café  
10h45-12h30 Pathologies de la statique du plancher pelvien (suite)  
12h30-14h00 Pause déjeuner  
14h00-16h30 Gestion de la maladie trophoblastique

**Clôture : 17h00**



# **PROGRAMME SCIENTIFIQUE**

Jeudi 26-05-2022

16<sup>ÈME</sup>  
CONGRÈS DE LA SOCIÉTÉ  
AFRICAINNE DE GYNÉCOLOGIE-  
OBSTÉTRIQUE



# Ateliers

## Salle 1

🕒 09h00-12h00 : Atelier responsabilité médicale 15 min/com

Coordonnateur: MS. Oukid

🕒 10h00-10h15 : Pause Café

Modérateurs : Y. TERKMANE, H. RAMI

- Médecins et sage-femmes face aux experts. **H. RAMI** (Algérie)
- Le cadre juridique. **Y. TERKMANE** (Algérie)
- Gestion des conflits médecins-malades : expérience de Blida. **M. ZEMOUCHI, Z. FARAH** (Algérie)
- Management du risque médico-légal en gynécologie obstétrique. **M. BENYAGOUB** (Algérie)
- La responsabilité professionnelle de la sage femme. **M. BENYAGOUB** (Algérie)
- L'apport de la vaginoscopie en pratique médico-légale. **R. BELHADJ** (Algérie)
- Discussion

🕒 12h00-14h00 : Pause Déjeuner

🕒 14h00-16h00 : Atelier coelioscopie 15 min/com

Coordonnateur : A. DAMMENE DEBBIH, Z. FARAH

Modérateurs : B. ADDAD, K. HADDABI, S. BOUGHIZENE

- Complications de la coelioscopie. **TOUMI** (Algérie)
- Tumeur ovarienne bilatérale chez une jeune fille de 14 ans. **M. YAICI** (Algérie)
- Chirurgie de l'endométriose. **A. MOUZALI** (Algérie)
- Principe chirurgie tubaire et infertile. **L.N. BENAMER** (Algérie)
- Les Masses utérines cavitaires accessoires prise en charge sous coelioscopie. **Z. FARAH** (Algérie)
- Laparoscopic radical hysterectomy for management of early stage of cervical cancer in a low-income country: the experience of a tertiary hospital in cameroon. **I. TOMPEEN** (Cameroun)
- Principes d'électro-chirurgie et autres énergies. **R. CHIKOUCHE**
- Discussion

## Salle 2

### ⌚ 09h00-12h00 : Atelier hystérocopie 15 min/com

**Coordonnateur : F. BENAIBOUCHE**

⌚ 10h00-10h15 : Pause Café

- Matériel en hystérocopie. **F. BENAIBOUCHE** (Algérie)
- Office hystérocopie. **D. DIB** (Algérie)
- Vaginoscopie. **A. DRIZI** (Algérie)
- Infertilité et hystérocopie. **A. DAMMENE DEBBIH** (Algérie)
- Trucs et astuces dans la résection des fibromes. **S. DIB** (Algérie)
- Cure des synéchies. **M. KERRAS, F. ABOUBEKR** (Algérie)
- PEC hystérocopique d'une rétention trophoblastique. **A. SEDRATI** (Algérie)
- Morcellement mécanique hystérocopique. **F. BENAIBOUCHE** (Algérie)
- Métroplastie d'agrandissement. **M.Y. BENMOUMEN** (Algérie)
- Traitement hystérocopique de polype par Biggati shaver. **F. BENAIBOUCHE, A. DAMMENE DEBBIH** (Algérie)
- Discussion

⌚ 12h00-14h00 : Pause Déjeuner

### ⌚ 14h00-16h00 : Atelier AMP 15 min/com

**Coordonnateur : F. DJENDER**

- Evaluation de la Réserve Ovarienne. **A. AMALOU** (Algérie)
- Cas clinique. **H. BOUNEGHAR** (Algérie)
- Ponction et transfert. **F. DJENDER** (Algérie)
- Angioedème héréditaire, le piège, à propos de 6 cas de FIV. **F. DJENDER** (Algérie)
- Discussion

Jeudi 26-05-2022

16<sup>ÈME</sup>



CONGRÈS DE LA SOCIÉTÉ  
AFRICAINNE DE GYNÉCOLOGIE-  
OBSTÉTRIQUE

## Salle 3

### 🕒 09h00-12h00 : Atelier échographie en gynécologie 15 min/com

**Coordonnateur : D. BENGHARBIA**

🕒 10h00-10h15 : Pause Café

- Intérêt de la coupe coronale en échographie gynécologique. **K. BENAOUA** (Algérie)
- Echographie de l'endomètre. **R. BEHIDJI** (Algérie)
- Échographie et adénomyose. **D. BENGHARBIA** (Algérie)
- Apport de l'échographie dans l'évaluation de la cicatrice de césarienne en dehors de la grossesse. **K. BENAOUA** (Algérie)
- Apport de l'échographie dans l'évaluation de la cicatrice de césarienne pendant la grossesse. **K. BENAOUA** (Algérie)
- Les Modèles IOTA en pathologie annexielle. **R. BEHIDJI** (Algérie)
- Discussion

🕒 12h00-14h00 : Pause déjeuner

### 🕒 14h00-16h00 : Atelier échographie mammaire 15 min/com

**Coordonnateur : S. CHIBANE**

- Classification BIRADS échographique. **A. MEROUAN, N. CHIBANE** (Algérie)
- Echographie mammaire : Aspects pathologiques. **N. CHIBANE, A. MEROUAN, A. BERAHEL, N. TOUALBI, N. MERBOUTI** (Algérie)
- Echographie interventionnelle du sein. **N. CHIBANE, A. MEROUAN, A. BERAHEL, N. TOUALBI, N. MERBOUTI** (Algérie)
- IRM mammaire : Mode d'emploi et indications. **L. CHAOUI, SA. FARAOUN** (Algérie)
- Discussion

## Salle 4

🕒 10h00-12h00 : Réunion du conseil consultatif.

## Inauguration

### Auditorium :

🕒 17h00-18h30 : Inauguration,

- Allocution du Président du comité d'organisation.
- Allocution du Président de la SAGO algérienne.
- Allocution du Président de la SAGO africaine.
- Allocution des Officiels.
- Conférences inaugurales :
  - L'intelligence artificielle. **E. AIMEUR** (Canada)
  - La gynécologie obstétrique à l'ère du numérique. **S. BOUGHIZENE** (Tunisie)

Vendredi 27-05-2022

16<sup>ÈME</sup>  
CONGRÈS DE LA SOCIÉTÉ  
AFRICAINNE DE GYNÉCOLOGIE-  
OBSTÉTRIQUE



## Salle 1

🕒 **08h30-10h30 : La morbi-mortalité maternelle 15 min/com**

**Coordonnateur : M. ADJALI**

**Modérateurs : N. KEITA, B. HOUNKPATIN, B. CHAFI**

- Mise au point sur la mortalité maternelle en Afrique. **B. THIEBA-BONANE** (Burkina Fasso)
- Expertise des décès maternels en Algérie. **N. BENMOUHOU** (Algérie)
- Césarienne : état des lieux en Afrique de l'ouest. **B. HOUNKPATIN** (Bénin)
- Comment réduire le taux de césarienne en Afrique. **K. NEJI** (Tunisie)
- Sortie précoce après césarienne programmée. **R. MANSOURI** (Algérie)
- Prise en charge chirurgicale de l'HPP en Afrique. **M. GUELLATI** (Algérie)
- Place du traitement conservateur dans le placenta accreta. **B. BOUGUERRA** (Tunisie)
- Discussion

🕒 10h30-10h45 : Pause Café

🕒 **10h45-12h00 : Violences gynécologiques et obstétricales 15 min/com**

**Coordonnateurs : I. NISAND, R. NAJJAR**

**Modérateurs : A DOLO, F.B. DIALLO, N. NGOU**

- Traumatismes génitaux féminins. **C.T. Cisse** (Sénégal)
- Violences obstétricales. **I. NISAND** (France)
- Vaginisme : mythe ou réelle pathologie. **C. BURTE** (France)
- Discussion

## Symposium FRATER RAZES

🕒 12h00-14h00 : Pause Déjeuner



🕒 **14h00-18h15 : Actualités en obstétrique 15 min/com**

Coordonnateur : H. BENDAOU

**Session 1**

Modérateurs : B. DAO, C. ITOUA, HARERIMANA

- Pronostic de « delta » hypertension au cours de la gravido-puerpéralité au CHU Gabriel Touré Bamako. **A. SISO** (Mali)
- Fiabilité du modèle de fullPIERS dans la prédiction des complications sévères en cas pré-éclampsie: étude pilote dans une structure de référence camerounaise. **J.A. Metogo Ntsama, W.L. Tatsipie, J.A. Metogo Mbengono, F. Essiben, M.A. Ngo Dingom, Mva Meva'a, C.C. Noa Ndoua, P. Foumane** (CAMEROUN)
- Pré éclampsie : nouvelles recommandations point de vue de l'obstétricien. **D. CHELLI** (Tunisie)
- Pré éclampsie : nouvelles recommandations point de vue du réanimateur. **F. BOUDJENAH** (Algérie)
- Pré éclampsie : nouvelles recommandations point de vue du cardiologue. **A.BACHIR CHRIF** (Algérie)
- RCIU : Définition- Etiopathogénie et modalités d'accouchement en situation de RCIU. **C.T. CISSE** (Sénégal)
- RCIU : Dépistage. **S. BENHAMMOUDA** (Tunisie)
- Modalités de déclenchement des prématurés. **M.N. DRAOUA, Z. FARAH** (Algérie)

**Session 2**

Modérateurs : S. BONI, M. ZEMOUCHI, A. BALL

- Vomissements et grossesse. **T. AIT MOUHEB, ALLOUDA** (Algérie)
- Indications validées et techniques du cerclage prophylactique et cerclage à chaud. **T. HARVEY** (France)
- Présentation du siège : VH / VB Que faire. **T. HARVEY** (France)
- Y'a-t-il une place à la VME. **M. ZEMOUCHI, Z. FARAH** (Algérie)
- RPM en 2022 ; conduite. **Z. FARAH** (Algérie)
- Particularité de la rupture utérine sur utérus cicatriciel. **Y. KROUK, M. ZERKAK, Z. FARAH** (Algérie)
- Pathologies hépatobiliaires et grossesse : expérience de Kouba. **N. BENMOUHOUB** (Algérie)
- Discussion

**Symposium SANOFI**

Vendredi 27-05-2022

16<sup>ÈME</sup>



CONGRÈS DE LA SOCIÉTÉ  
AFRICAINNE DE GYNÉCOLOGIE-  
OBSTÉTRIQUE

## Salle 2

🕒 08h30-12h00 : Contraception 15 min/com

**Coordonnateurs : F. MANSEUR, D. SERFATY**

🕒 10h00-10h15 : Pause Café

**Modérateurs : Y.M. CH. HIJAZI, M.Z. CHEIKH EL GHANAMA, M. BAH GUEYE, H. ZEGGANE**

- Contraception et cancers. **A. BARKAT** (Algérie)
- Contraception et troubles du désir sexuel. **C. BURTE** (France)
- Implanon NXT évaluation en 2021. **N. FEGHOUL** (Algérie)
- DIU au levonorgestrel pour qui ? **F. MANSEUR** (Algérie)
- Contraception de femmes après 40 ans : place des spermicides d'après une études prospective internationale. **D. SERFATY** (France)
- Nouveau regard sur les pilules progestatives. **D. SERFATY** (France)
- Discussion

🕒 12h00-14h00 : Pause Déjeuner

🕒 16h00-18h15 : Session FéFOG 20 min/com

**Coordonnateurs : CT. CISSE, R. NAJJAR**

- Deux ans après le début de la pandémie, quelles sont en 2022 les évidences médicales et les questionnements tirés de la littérature ? **E. LEMARIE** (France)
- Etat des connaissances en 2022 sur les influences réciproques entre la Covid 19 et la grossesse. **S. BONI** (Côte d'Ivoire)
- Etat des lieux de l'association Covid 19 et grossesse en Algérie. **F. MANSEUR, M.S. OUKID** (Algérie)
- Etat des lieux de l'association Covid 19 et grossesse en Tunisie. **B. ZOUAOUI** (Tunisie)
- Prise en charge en urgence d'une gestante infectée par la Covid 19 ou suspecte de l'être en 2022. **O. PICONE** (France)
- Organisation des soins obstétricaux en période de vague Covid. **C.T. CISSE** (Sénégal)
- Discussion

## Salle 3

### 🕒 08h30-12h00 : Infertilité 15 min/com

🕒 10h30-10h45 : Pause Café

**Coordonnateur: M. LAHMAR**

**Modérateurs : K. MAHMOUD, S. LAZRAK , E. GWET BELL**

- Place de la coelioscopie diagnostique dans l'infertilité. **I. NAIT ABDERRAHMANE, M. KEDJOUR, R. BELLOUM, M. MEDJTOH** (Algérie)
- SOPK ; quoi de neuf. **K. BETTAHAR** (France)
- Induction de l'ovulation hors FIV. **S. AIMEUR** (Algérie)
- Fertilité spontanée chez les patientes à RO diminuée. **C. RONGIERES** (France)
- Traitements des anomalies spermatiques. **C. METHORST** (France)
- Discussion

🕒 12h00-14h00 : Pause Déjeuner.

### 🕒 14h00-18h15 : PMA 15 min/com

**Coordonnateur : M. MEDJTOH**

**Modérateurs : M. KHAROUF, M.K FIADJOE, A.BERRANOUNE**

- Connaitre les bases physiologiques de la stimulation ovarienne en vue d'une FIV ou Hors FIV. **M. BRAHAM** (Tunisie)
- Stimulation ovarienne contrôlée chez les mauvaises répondeuses. **M. BRAHAM** (Tunisie)
- Comment éviter l'hyperstimulation en 2022?. **Y. KROUK, S. AIMEUR, M. ZERKAK, Z. FARAH** (Algérie)
- Reste-t-il une place pour l'IAC. **L. ATTIA** (Tunisie)
- Comment améliorer les résultats de l'IAC. **M. DIK** (Algérie)
- Que faire devant l'échec d'implantation à répétition. **C. RONGIERES** (France)
- Soutien de la phase lutéale : Actualités. **S. AIMEUR**(BLIDA)
- Place de la préservation de la fertilité chez les patientes à RO diminuée. **M. GRYNBERG** (France)
- Préservation de la fertilité dans les pathologies néoplasiques de l'ovaire. **M. GRYNBERG** (France)

Vendredi 27-05-2022

16<sup>ÈME</sup>



CONGRÈS DE LA SOCIÉTÉ  
AFRICAINNE DE GYNÉCOLOGIE-  
OBSTÉTRIQUE

- Résultats de l'AMP chez les femmes à RO diminuée. **K. BETTAHAR** (France)
- Préservation de la fertilité chez l'adolescente. **M. KHROUF** (Tunisie)
- Bénéfices et risques, des nouvelles technologies d'AMP. **M. KHAROUF** (Tunisie)
- Discussion

## Salle 4

🕒 08h30-14h00 **Live** 

**LIVE CHIRURGIE GYNÉCOLOGIQUE ET OBSTÉTRICALE**

- Résection hystéroscopique des Fibromes.
- Hystérectomie vaginale.
- Hystérectomie kaléidoscopique.
- Cure de prolapsus avec conservation utérine.
- Cure de malformation.
- Cure d'une cloison utérine.
- Pathologies annexielles.

## Salle 1

🕒 08h30-12h00 : Médecine fœtale 15 min/com

Coordonnateur : N. CHERFI

🕒 10h30-10h45 : Pause Café

### Session 1

Modérateurs : K. NEJI, R. LEKE, S. BONI

- PEC des complications des grossesses gémellaires mono choriales. **M. BOUYAHYA** (Tunisie)
- Points d'actualité sur les techniques de traitements in utéro. **R. FAVRE** (France)
- Place des généticiens dans les avortements précoces et les pertes fœtales à répétition. **B. AIT-ABDELKADER** (Algérie)
- Hyperplasie congénitale des surrénales : Place de l'amniocentèse et du traitement Antenatal. **Y. OUAREZKI, N. CHERFI, V. TARDY, DJERMANE, W. ABBAS, L. MIMOUNI, H. MAOUCHE, H. ZEGGANE, A. LADJOUZE** (Algérie)

• Discussion

### Session 2

Modérateurs : R. LEKE, S. BOUHIA, L. FOUMSOU

- CMV et grossesse. **Y. MEKKI** (France)
- Toxoplasmose et grossesse. **R. BENABDALLAH** (Tunisie)
- HIV et grossesse. **N. BRAHIMI, R. BOUHAMED** (Algérie)
- Rubéole et varicelle et grossesse. **N. FEGHOUL** (Algérie)
- Place de l'échographie anténatale dans le dépistage des infections fœtales. **A. BENGHARBIA** (Algérie)
- Traitement in utéro des anémies fœtales d'origine immuno-hématologique. **N. CHERFI** (Algérie)
- Discussion

## Symposium FERRING

🕒 12h00-14h00 : Pause Déjeuner

Samedi 28-05-2022

16<sup>ÈME</sup>



CONGRÈS DE LA SOCIÉTÉ  
AFRICAINNE DE GYNÉCOLOGIE-  
OBSTÉTRIQUE

## 🕒 14h00-15h15 : FIGO session 1 : Impact of COVID 19 pandemic on women health worldwide 20 min/com

**Coordonnateurs : J. Conry (USA), P. Descamps (Fr), K. NEJI (TUNISIA), M. ZEMOUCHI (ALGERIA)**

- Impact of COVID on reproductive women rights. **B. DAO** (Burkina Faso)
- Complications and outcomes in pregnancies complicated by Covid 19. **M.N. LUMSDEN**(UK)
- COVID Vaccination in pregnancy and lactation. **F. EL KAAK** (Lebanon)
- Menstrual désordres during COVID pandemic. **M. TAHLAK** (UAE)
- Discussion

## 🕒 15h15-15h30 : FIGO session 2 : le projet PPAS - Congres SAGO 2022 20 min/com

**Coordonnateurs : J. Conry (USA), P. Descamps (Fr), K. NEJI (TUNISIA), M. ZEMOUCHI (ALGERIA)**

- Introduction au Projet PPAS et le partenariat entre la FIGO et la SAGO.
- KEYNOTE** : La situation de l'avortement a risque et ses conséquences dans l'Afrique Francophone. **Rouguy Balde** (ODAS)
- Table ronde** : Comment les prestataires de la santé peuvent-ils contribuer au plaidoyer pour un meilleur accès à l'avortement sécurisé afin de réduire le taux de mortalité maternelle ?. **Jema Davis** (FIGO) :
  - Le rôle du CNGOB dans le plaidoyer conduisant à la modification de la loi. **Raphael Totongnon** (CNGOB)
  - Travailler avec les religieux sur le thème de l'avortement sécurisé. **Youssouf Traore** (SOMAGO)
  - Comment commencer un plaidoyer pour l'AS. **Adolphe Some** (SOGOB)
  - Travailler avec les diverses parties prenantes. **Filbert Eko** (SOGOC)
  - L'intégration des sous-sections de la SOGOCI dans le plaidoyer. **Eliane Abhe** (SOGOCI)
  - Questions et discussions.
  - Lancement du Communauté de Pratique pour le Projet.

## Salle 2

### ⌚ 08h30-12h00 : Prévention du cancer du col utérin 15 min/com

**Coordonnateur : Y. MEKKI**

⌚ 10h30-10h45 : Pause Café

**Modérateurs : H. MAAOUNI, I. TEGUETE, R. HERY ANDRIANAMPANA LINARIVO**

- Infection à HPV, Epidémiologie et transmission. **S. OUKID** (Algérie)
- Dépistage HPV après 30 ans ; Quelle stratégie. **S. OUKID** (Algérie)
- Frottis anormal ; Que faire ? **M.M. NIANG** (Sénégal)
- Imagerie colposcopique. **M. KEHILA** (Tunisie)
- Vaccination HPV : Etat des lieux en 2021. **S. OUKID** (Algérie)
- Actualités en HPV. **Y. MEKKI** (France)
- Discussion

⌚ 12h00-14h00 : Pause Déjeuner

### ⌚ 14h00-16h30 : Adénomyose 15 min/com

**Coordonnateur : Y. AFRI**

**Modérateurs : L. ATTIA, G. BENABADJI, Y. TRAORE, A. SOME DER**

- Comment optimiser le diagnostic de l'adénomyose. **A. BELLUCCI** (France)
- Rôle de l'hystérocopie dans le diagnostic de l'adénomyose. **L. BENAMER** (Algérie)
- Traitement médical de l'adénomyose. **Y. AFRI** (Algérie)
- Place de la chirurgie dans l'adénomyose. **NAIT ABDERRAHMANE, F. AYADI, R. BELLOUM, M. MEDJTOH** (Algérie)
- Conséquences Obstétricales de l'adénomyose. **A. CHERFI, S. MEFTAH, N. MAAFI, M. MEDJTOH.** (Algérie)
- Discussion

Samedi 28-05-2022

16<sup>ÈME</sup>



CONGRÈS DE LA SOCIÉTÉ  
AFRICAINNE DE GYNÉCOLOGIE-  
OBSTÉTRIQUE

## Salle 3

🕒 08h30-12h00 : Atelier échographie en obstétrique 15 min/com

Coordonnateur : F. AIT IDIR

🕒 10h30-10h45 : Pause Café

- Dépistage des anomalies des membres. **D. BENGHERBIA** (Algérie)
- Echographie du premier trimestre : jusqu'où peut on aller?. **JP. BAULT** ( France)
- Cerveau fœtal: aspects normaux et pathologiques de la ligne médiane. **JP. BAULT** ( France)
- Démarche diagnostique devant une masse abdominale fœtale en échographie. **F. AIT IDIR** (Algérie)
- Examen du cœur fœtal: aspect normal et pathologique, place du cardio pédiatre. **F. AIT IDIR** (Algérie)
- Dépistage de la trisomie 21. **D. CHELLI** (Tunisie)
- Anomalies de la placentation du 1<sup>er</sup> au 3<sup>ème</sup> trimestre. **D. CHELLI** (Tunisie)
- Doppler obstétrical : sites de mesure et intérêt. **S. CHADI** (Algérie)
- Discussion

🕒 12h00-14h00 : Pause Déjeuner.

🕒 14h00-16h30 : Isthmocèle 15 min/com


Coordonnateur: **S. BOUGHIZENE, A. DAMMENE DEBBIH**

Moderateurs : **R.X. PERRIN, M.Y. BENMOUMEN, P. MOREIRA**

- Profil épidémiologique et clinique de l'isthmocèle. **Y. LEMKEDDEM, I. GUERROUMI** (Algérie)
- Comment optimiser le diagnostic de l'isthmocèle. **K. DIMASSI** (Tunisie)
- Prise en charge hystéroscopique. **A. DAMMENE DEBBIH** (Algérie)
- Prise en charge coelioscopique. **S. BOUGHIZENE** (Tunisie)
- Prise en charge vaginale. **Y. ABIB, F. AYADI, M. KESKES, M. MEDJTOH** (Algérie)
- Grossesse sur isthmocèle : Diagnostic et prise en charge. **Y. ABIB, I. MAALIM, A. AMGHAR, M. MEDJTOH** (Algérie)
- Isthmocèle : Rupture utérine et troubles de la placentation. **M. MOURALI** (Tunisie)
- Recommandations pour la pratique courante dans l'isthmocèle. **A. DAMMENE DEBBIH** (Algérie), **S. BOUGHIZENE** (Tunisie)
- Discussion



## Salle 4

⌚ 08h30-14h00 **Live** 

### **LIVE CHIRURGIE GYNECOLOGIQUE ET OBSTETRICALE**

- Résection hystéroscopique des Fibromes.
- Hystérectomie vaginale.
- Hystérectomie kaléidoscopique.
- Cure de prolapsus avec conservation utérine.
- Cure de malformation.
- Cure d'une cloison utérine.
- Pathologies annexielles.

⌚ 14h30-16h30

### **Assemblée générale**

Dimanche 29-05-2022

16<sup>ÈME</sup>



CONGRÈS DE LA SOCIÉTÉ  
AFRICAINNE DE GYNÉCOLOGIE-  
OBSTÉTRIQUE

## Salle 1

### 🕒 08h30-10h30 : Traitement des lésions précancéreuses du col utérin 15 min/com

**Coordonnateur : N. MERROUCHE**

**Modérateurs : A. HORO, J.L. DENAKPO, A. ZEIN, M. GARBA**

- CAT devant les CIN de haut grade à la ménopause. **S. KESSAL, F. MANSEUR** (Algérie)
- Surveillance post thérapeutique des lésions de haut grade. **X. CARCOPINO** (France)
- Place de l'électroréssection dans le traitement des lésions de haut grade. **N. MERROUCHE** (Algérie)
- Particularités de la colposcopie chez une femme ayant eu une conisation. **K. M'BORTCHE BINGO** (TOGO)
- Les lésions micro-invasives : Prévention et prise en charge. **J. GONDRY** (France)
- Discussion

🕒 10h30-10h45 : Pause Café

### 🕒 10h45-12h30 : Actualités dans la prise en charge du fibrome 15 min/com

**Coordonnateur : S. GUERROUMI**

**MODERATEURS : A. SEPOU, J.L. BRUN, V. MUELA DIFUNDA**

- Prise en charge médicale du fibrome utérin. **C.T. Cisse** (Sénégal)
- Prise en charge chirurgicale du fibrome utérin par voie vaginale. **Z. FARAH** (Algérie)
- Rendre la myomectomie coelioscopique facile. **A. SEKHIRI** (Tunisie)
- Place de la radiologie interventionnelle dans le traitement des fibromes. **J.L. BRUN** (France)
- Aspects radiologiques des fibromes. **L. STOF** (Algérie)
- Discussion

🕒 12h30-14h00 : Pause Déjeuner.

🕒 **14h00-17h00 : Ovaire 15 min/com**

**Coordonnateur: R. KHODJA**

**Modérateurs : H. ILOKI, Y. PRIVAT GUIE, M. BOUKERROU, J. A. TONATO BAGNAN**

- Echographie et pathologies ovariennes. **A. BENGHARBIA** (Algérie)
- Traitement endoscopique du kyste dermoïde. **S. BERREBBAH, F. ABOUBEKR** (Algérie)
- CAT devant un kyste de l'ovaire chez la femme ménopausée. **L. BENSISSAID, R. KHODJA, A. DAMMENE DEBBIH** (Algérie)
- Abord coelioscopique de l'endométriome. **A. SKHIRI** (Tunisie)
- Endométriome ovarien, quelle attitude ?. **M. YAICI** (Algérie)
- Comment aborder un kyste dermoïde. **I. NAIT ABDERRAHMANE, F. AYADI, H. BENKHELIF, M. MEDJTOH** (Algérie)
- Coelioscopie et tumeurs de l'ovaire présumées bénignes (TOPB). **C. MOUELHI** (Tunisie)
- Discussion

## Salle 2

🕒 **08h30-12h30 : Cancers gynécologiques 15 min/com**

**Coordonnateur : R. KHODJA**

🕒 10h30-10h45 : Pause Café

### **Session 1 : Pathologie endometriale**

**Modérateurs : M. KONE, B. ZOUAOU, A. OUEDRAOGO**

- Hyperplasie de l'endomètre : Classification. **A. FERJAOUI** (Tunisie)
- PEC des hyperplasies de l'endomètre. **S. BOUZID** (Algérie)
- Nouveau type et nouvelles approches histo moléculaires des ADK de l'endomètre. **BOUFENNARA** (Algérie)
- Le profil épidémiologique des cancers gynécologiques dans la wilaya de Blida (2015-2019), ALGÉRIE. **S. GUEMACHE** (Algérie)
- Cancer de l'endomètre : Apport de l'échographie et IRM pelvienne. **N. MENIF** (Tunisie)
- Cancer de l'endomètre : Quoi de neuf ?. **B. ZOUAOU** (Tunisie)
- Place du traitement conservateur des cancers de l'endomètre au stade précoce. **L. BENAMEUR, H. BENDAOU** (Algérie)
- Discussion

# Dimanche 29-05-2022

16<sup>ÈME</sup>



CONGRÈS DE LA SOCIÉTÉ  
AFRICAINNE DE GYNÉCOLOGIE-  
OBSTÉTRIQUE

## Session 2 : Pathologie ovarienne

**Modérateurs : E. MBOUDOU, F.MADACI, A. HERMANN,**

- Les tumeurs rares de l'ovaire l'avis de l'oncologue. **HASNAOUI, P. HADJ ARAB** (Algérie)
- Évaluation de la résécabilité dans les cancers de l'ovaires aux stades avancés. **F. GOUAREF, K. BENTABAK** (Algérie)
- Intérêt de la lymphadenectomie dans le cancer de l'ovaire avancé ?. **T. HACHEMI** (Algérie)
- Curage iliaque et lombo-aortique ; trucs et astuces. **H. OUESLATI** (Tunisie)
- Le curage ganglionnaire dans les cancers ovariens quoi de neuf. **A. DAMMENE DEBBIH, R. KHODJA** (Algérie)
- La prise en charge des cancers de l'ovaire au CHU Sidi Belabbes. **F. ABOUBEKR** (Algérie)
- LE RCP en cancérologie gynécologique : déjà 2 ans. **F. MADACI** (Algérie)
- Discussion

🕒 12h30-14h00 : Pause Déjeuner.

🕒 **14h00-17h00 : Cancer du sein 15 min/com**

**Coordonnateur : N. MEZIANI, L. BENGHANEM**

**Modérateurs : S. ANONGBA, F. ABOUBEKR, C. ITOUA**

- Actualités sur le cancer du sein. **B. CHANOUI** (Tunisie)
- Cancer du sein et grossesse. **B. BELLOUZE** (Algérie)
- Place de la reconstruction mammaire. **HS. ABOUDA** (Tunisie)
- Étude de la prédisposition génétique au cancer du sein chez un groupe de patients suivis à l'Hôpital Général de Yaoundé, Cameroun. **J.D. KEMFANG NGOWA, A.M. NGATSIBI YAKADAM, E.A. OKALEMBA, V. NZOKE, W.L. TATSIPIE, B. DJABANG, P.M. TEBEU** (Cameroun)
- Prise en charge du cancer du sein dans un hôpital périphérique en milieu rural au Cameroun. **J.D. KEMFANG NGOWA, D. GORDJAO, E. ATENGUENA, A.J.N.METOGO, W.L. TATSIPIE, P.M. TEBEU.** (Cameroun)
- Expérience du service de sénologie dans la prise en charge du carcinome in situ. **S. RABAHI** (Algérie)
- Qu'en est-il de la prise en charge diagnostique et thérapeutique des carcinomes in situ du sein en 2021 ?. **S. RABAHI** (Algérie)
- Les facteurs prédictifs d'atteinte ganglionnaire dans le cancer du sein : étude Tunisienne. **A. KAROUÏ** (Tunisie)
- Le cancer du sein, quel bilan d'extension pour quelle patiente?. **L. BENGHANEM** (Algérie)
- Discussion

## Salle 3

🕒 **08h30-12h30 : Chirurgie gynécologique** 15 min/com

**Coordonnateurs : L. MEGUENNI, E. MOULAY**

**Modérateurs : B. BELARBI, C.T. CISSÉ, A. BARKAT**

🕒 10h30-10h45 : Pause Café

- Prévention et prise en charge des complications urologiques dans l'Hystérectomie. **KOURI** (Algérie)
- Hystérectomie vaginale difficile. **I. NAIT ABDERRAHMANE, M. KEDJOUR, F. AYADI, M. MEDJTOH** (Algérie)
- Prise en charge des lésions obstétricales du sphincter anal. **M. KEDJOUR, I. NAIT ABDERRAHMANE, H. ANKI, M. MEDJTOH** (Algérie)
- Fistule vésico-vaginale, quelle prise en charge ?. **H.J PHILLIPPE** (France)
- Tebeu's pronostic classification of obstetric fistula according to anatomopathologic variables from the university teaching hospital, yaounde cameroon. **M.P. TEBEU, G.D. NGASSA MEUTCHI, C.C. NOA NDOUA, Y.N. MAWAMBA, G.H. EKANE, C.H. ROCHA** (Cameroun)
- Discussion

🕒 12h30-14h00 : Pause Déjeuner.

🕒 **14h00-17h00 : Ménopause** 15 min/com

**Coordonnateur : M. DERGUINI, S. BOUZID**

**Modérateurs : B. TIEBA BONANE, M. LAGHZAOU, D.C HELLI**

- Insuffisance ovarienne précoce : diagnostic et évolution. **N. KESRI** (Algérie)
- Os et Ménopause. **F. TRÉMOLLIÈRES** (France)
- Hémorragies utérines anormales de la péri ménopause. **F. MANSEUR** (Algérie)
- Hémorragies post ménopausiques : Profil épidémiologique, étiologique et apport de la sémiologie clinique. **L. BENAMEUR** (Algérie)
- Syndrome génito-urinaire de la femme ménopausée aspects cliniques. **N. FEGHOUL** (Algérie)
- Apport du laser co2 dans le traitement des signes du syndrome génito-urinaire : notre expérience 06 ans de laser. **R. KHODJA** (Algérie)
- Traitement médical de la ménopause: actualités notamment dans le SGU. **P. LOPES** (France)
- Discussion

Dimanche 29-05-2022

16<sup>ÈME</sup>  
CONGRÈS DE LA SOCIÉTÉ  
AFRICAINNE DE GYNÉCOLOGIE-  
OBSTÉTRIQUE



## Salle 4

### 🕒 08h30-12h30 : Pathologies de la statique du plancher pelvien 15 min/com

🕒 10h30-10h45 : Pause Café

Coordonnateur : **Z. FARAH**

#### Session 1 : Prolapsus

Modérateurs : **T.SY, S. MAYI TSONGA**

- Introduction, données anatomiques et évaluation clinique du prolapsus. **L. BENGHANEM** (Algérie)
- Comment examiner un prolapsus. **M.M. NIANG** (Sénégal) génitale.
- Prolapsus et tissu natif : chirurgie du futur. **I. NAIT ABDERRAHMANEF, AYADI, I. BENKHIAT, M. MEDJTOH** (Algérie)
- Traitement chirurgical du prolapsus par voie basse. **R. KHODJA** (Algérie)
- Traitement chirurgical du prolapsus par voie haute. **Z. FARAH** (Algérie)
- Place de la rééducation fonctionnelle dans la prise en charge du prolapsus. **N. YOUSFI** (Algérie)
- Discussion

#### Session 2 : Incontinence urinaire

Modérateurs : **M. NAYAMA, P.M TEBEU, S. BENMOKHTAR**

- Diagnostic de l'incontinence urinaire d'effort (IUE). **M. KEDJOUR, I. NAIT ABDERRAHMANE, F. AYADI, M. MEDJTOH** (Algérie)
- Exploration urodynamique. **H. CHERID** (Algérie)
- HAV Mise au point. **K. BENAKIL** (Algérie)
- Alternatives aux BSU dans l'IUE. **H.J. PHILLIPPE** (France)
- Gestion des complications des bandelettes sous urétrales (BSU). **NAIT ABDERRAHMANE, F. AYADI, S.MEFTAH, M. MEDJTOH** (Algérie)
- Prise en charge chirurgicale de l'incontinence urinaire d'effort. **A. BELKACEM-NACER** (Algérie)
- Discussion

🕒 12h30-14h00 : Pause Déjeuner.

🕒 **14h00-16h30 : Gestion de la maladie trophoblastique 15 min/com**

**Coordonnateur : M. DJERABA**

**Modérateurs : A. DIOUF, JF. MEYE, Y. TAYEBI**

- Profil épidémiologique et clinique de la mole hydatiforme. **M.M. NIANG** (Sénégal)
- Profil anatomo-pathologique de la môle hydatiforme. **T. BENDIMERED** (Algérie)
- Surveillance des suites môleuses. **C.T. CISSE** (Sénégal)
- Prise en charge médicale des suites môleuses défavorables. **A. AHMED BONAHY** (Mauritanie)
- PEG médicales des TTG. **P.A. BOLZE** (France)
- La prise en charge des môles hydatiformes, notre expérience au centre de référence de la plaine de Mitidja, à propos de 560 cas. **M. DJERABA, S. ZEROUG, S. SAIT, Z. FARAH** (Algérie)
- Place de la chirurgie dans les tumeurs trophoblastiques. **MASSARDIER** (France)
- Facteurs pronostiques de la maladie trophoblastique. **N. MATLOUHI** (Tunisie)
- Discussion

🕒 17h30 : **Clôture**

⌚ 12h30-14h00 : Pause Déjeuner.

⌚ **14h00-16h30 : Gestion de la maladie trophoblastique 15 min/com**

**Coordonnateur : M. DJERABA**

**Modérateurs : A. DIOUF, JF. MEYE, Y. TAYEBI**

- Profil épidémiologique et clinique de la mole hydatiforme. **M.M. NIANG** (Sénégal)
- Profil anatomo-pathologique de la môle hydatiforme. **T. BENDIMERED** (Algérie)
- Surveillance des suites môleuses. **C.T. Cisse** (Sénégal)
- Prise en charge médicale des suites môleuses défavorables. **A. AHMED BONAHY** (Mauritanie)
- PEG médicales des TTG. **P.A. BOLZE** (France)
- La prise en charge des môles hydatiformes, notre expérience au centre de référence de la plaine de Mitidja, à propos de 560 cas. **M. DJERABA, S. ZEROUG, S. SAIT, Z. FARAH** (Algérie)
- Place de la chirurgie dans les tumeurs trophoblastiques. **MASSARDIER** (France)
- Facteurs pronostiques de la maladie trophoblastique. **N. MATLOUHI** (Tunisie)
- Discussion

⌚ 17h30 : **Clôture**



**E-POSTERS**

**GYNÉCOLOGIE**

- 01.** Mastite granulomateuse : aspects étiologiques et prise en charge thérapeutique à propos de six observations. **AOURAS HAYETTE.**
- 02.** Dermato-fibrosarcome de Darrier et Ferrand du sein. A propos d'un cas et revue de la littérature. **RABAHI SIHAM.**
- 03.** L'abcès du sein, la fin de la chirurgie?. **BENGHANEM LOUNAS.**
- 04.** Prise en charge de la mastite granulomateuse a la maternité CHU Oran. **MERABET MOHAMED.**
- 05.** Tumeur phyllode ; technique chirurgicale. **Y. KROUK, M. BENHAFFAF, M. MEBRAK, M. ZERKAK, Z. FARAH.**
- 06.** Vitamine D et cancer du sein. **BENGHANEM LOUNAS.**
- 07.** Métastase ovarienne avec carcinose d'un cancer du sein à propos d'un cas et revue de la littérature. **BENGHANEM LOUNAS.**
- 08.** Désescalade chirurgicale dans la prise en charge du cancer du sein. **BENGHANEM LOUNAS.**
- 09.** Cancer du sein et grossesse. **BENGHANEM LOUNAS.**
- 10.** Forme diffuse de carcinome in situ du sein. A propos d'un cas. **RABAHI SIHAM.**
- 11.** Cancer du sein chez la femme jeune âgée de moins de 40 ans à Tlemcen : Etude rétrospective à propos de 143 cas (2015- 2019). **BOUHAMA LOUBNA.**
- 12.** Association cancer du sein et cancer de l'ovaire à propos d'un cas. **B. BELLOUZE, N. SALMI, M. NOUASSRIA, ZADERI.**
- 13.** Profil épidémiologique du Cancer du sein chez la femme jeune à la maternité-CHU Oran. **DERDOUR NADJET.**
- 14.** Association cancer du sein et cancer du côlon à propos d'un cas. **B. BELLOUZE, D. BALI, N. KHELOUFI, R. BALASKA.**
- 15.** La reconstruction mammaire : expérience du services. **GANAOUI SANAA.**
- 16.** Cancer du sein et grossesse : Quelle prise en charge à la maternité du CHU Oran?. **DERDOUR NADJET.**
- 17.** Tumeurs neuroendocrines primitives du sein : caractérisation histo-moléculaire de 3 cas. **BENZERDJEB HADJER IMANE.**
- 18.** Le cancer du sein chez la jeune femme : particularités diagnostiques, thérapeutiques et pronostiques. **GUELLATI OUAFA.**

19. Grossesse après cancer du sein : est-ce possible ?. **BENTABAK NABYLA.**
20. Profil épidémiologique et clinique du cancer du sein chez la femme à l'hôpital Militaire Régional Universitaire d'Oran 2015-2019. **HANBA MUSTAPHA.**
21. Maladie de Paget du mamelon. **SACI HANANE.**
22. Facteurs liés au diagnostic tardif du cancer du sein: Etude rétrospective. **BOUHAMA LOUBNA.**
23. Les carcinomes mammaires métaplasiques de type épidermoïde : Etude morphologique et moléculaire d'une série de 5 cas. **BENZERDJEB HADJER IMANE.**
24. Prise en charge du cancer du sein au service de Gynécologie Obstétrique. HMRU ORAN. **LACHIBI SEID.**
25. Traitement chirurgical d'un cancer du sein avec métastase hépatique unique à propos d'un cas. **B. BELLOUZE, S. BELKHERCHI, Z.FARREH, F. BITOUT, A. BENAOUIRA.**
26. Leucémie aigüe découverte suite à une lésion mammaire à propos d'un cas. **B. BELLOUZE, F. BITOUT, A. ZAOUMA, A. BENAOUIRA.**
27. Cancer du sein négligé et localement évolué à propos d'une série de cas. **GUELLATI OUAFA.**
28. Oncoplastie indications et limites. **DERDOUR NADJET.**
29. Cancer inflammatoire du sein. **CHELHA CHANEZ.**
30. Carcinome métaplasique du sein avec différenciation mésenchymateuse hétérologue osseuse extensive : A propos d'un cas. **BENOSMAN LIDIA.**
31. Carcinome lobulaire infiltrant du sein : série de 15 cas. **YELLES CHAOUCHE SELMA NABILA.**
32. Métastase ovarienne du cancer du sein : A propos d'un cas. **YELLES CHAOUCHE SELMA NABILA.**
33. La Maladie Trophoblastique Gestationnelle : Expérience de l'EHS El Bouni. **AOURAS HAYETTE.**
34. La gestion des maladies trophoblastiques a propos de 2 cas. **MERZOUGUI HADJER.**
35. PEC médicale des suites molaires défavorables. **BENGHANEM LOUNAS.**
36. Quelle prise en charge des maladies trophoblastiques gestationnelles à la maternité du CHU Oran ?. **CHELHA CHANEZ.**
37. Place du traitement chirurgical dans les tumeurs trophoblastiques gestationnelles. **MOUZALI AMAL.**

38. Les facteurs pronostiques de la maladie trophoblastique. **BENTABAK NABYLA.**
39. GEU molaire à propos d'un cas. **M. BRANCI, Y. BELAHCENE, R. YASSA, F. BITOUT, M. NOUASSRIA, B. BELLOUZE.**
40. La tumeur trophoblastique gestationnelle géante. **KHIREDDINE MALIK.**
41. Mole hydatiforme partielle évolutive : le challenge ! . **BENSISSAID LAMIA**
42. Grossesse molaire sur cicatrice de césarienne à propos d'un cas. **M. BRANCI, N. YAICHE, O. KHOUDIR, M. NOUASSRIA, B. BELLOUZE.**
43. Cas d'un choriocarcinome suite a une grossesse molaire. **OUANADA KAMEL.**
44. Les suites molaires défavorables : à propos d'un cas. **BENTABAK NABYLA.**
45. La maladie gestationnelle trophoblastique. **MEGUENNI LYES.**
46. Grossesse gémellaire associant môle hydatiforme complète et un foetus vivant : étude d'un cas et revue de la littérature. **MEDJAHRI EPSE BENNABI RIMA.**
47. Hystérocopie et infertilité. **ARMY SAOUSSEM.**
48. Pertes de grossesse à répétition :Bilan et prise en charge **GUELLATI OUAFA**
49. Avortements à répétition et déficit en facteur V de LEIDEN. **BENGHANEM LOUNAS**
50. Corrélation entre les anomalies observées à l'hystérosalpingographie et l'hystérocopie dans le bilan d'infertilité **OUSLIMANI NAOUAL**
51. Hystérocopie systématique dans le bilan de la femme infertile : étude prospective. **OUSLIMANI NAOUAL.**
52. Intérêt de l'hystérocopie diagnostic dans la prise en charge de l'infertilité du couple. **OUZIRI SOFIANE.**
53. La valeur prédictive de l'interrogatoire dans la pathologie tubo-adhérentielle chez les patientes infertiles. **OUSLIMANI NAOUAL.**
54. Psychologie de l'infertilité. Une approche globale. **NAMANE LEILA.**
55. Fimbrioplastie laparoscopique à propos de 48 cas. **LACHIBI SEID.**
56. PEG d'une adénomyose géante diffuse chez une jeune femme qui consulte pour désir de grossesse. **BOUZID SADJIA.**

- 57.** Grossesse spontanée après échec de FIV; à propos d'un cas. **BENTABAK NABYLA.**
- 58.** l'impact du covid-19 sur l'infertilité masculine. **Y. KROUK, A. BRAHIM RABEH, M. ZERKAK, Z. FARAH.**
- 59.** l'impact du myome sur l'infertilité. **Y. KROUK, Z. BENS AidANE, M. ZERKAK, Z. FARAH.**
- 60.** Préservation de la fertilité féminine : Indications ,Techniques. **Toumi Zakia**
- 61.** Les problèmes éthiques, juridiques et sociaux liés à la procréation médicalement assistée. **HIMMI KARIM.**
- 62.** Intérêt traitement médical de grossesse sur cicatrice. **BENAMER LAMYA.**
- 63.** Grossesse ovarienne : à propos de 2 cas et une revue de la littérature. **KAAROUD ASMA.**
- 64.** Une torsion isolée d'une grossesse extra-utérine tubaire-à propos d'un cas. **MECHRI NABILA.**
- 65.** PEC d'une GEU chez une patiente atteinte de COVID 19 à propos d'un cas. **B. BELLOUZE, S. BAHNES, R. REMILA, A. NIBOUCHA.**
- 66.** Grossesse extra utérine ovarienne à propos de 4 cas. **BENGHANEM LOUNAS.**
- 67.** Traitement coelio-chirurgical de la GEU : Quand? comment?. **TOUMI ZAKIA.**
- 68.** Grossesse angulaire a pros d'un cas : diagnosctic; prise en charge et futur obstetrical. **MEDJAHRI EPSE BENNABI RIMA.**
- 69.** Grossesse extra utérine. **BOUABDALLAH IBTISSEM.**
- 70.** Grossesse sur corne rudimentaire. **BENAMER LAMYA.**
- 71.** Grossesse hétérotopique : à propos d'un cas et une revue de la littérature. **LAMIRI MOUNA.**
- 72.** Un cas rare de grossesse extra-utérine : la grossesse cornuale après salpingectomie. **KAAROUD ASMA.**
- 73.** L'aspiration échoguidée avec tamponnement par sonde de Foley : une solution pour les grossesses sur cicatrice jeunes : expérience de centre de maternité de Tunis. **KAROUI ABIR.**
- 74.** Grossesse extra uterine tubaire spontanée gémellaire unilatérale évolutive à propos d'un cas. **BENSISSAID LAMIA.**
- 75.** Grossesse extra-utérine et induction de l'ovulation à propos d'un cas. **CHERGUI NESRINE.**
- 76.** Grossesse sur cicatrice de césarienne à propos d'un cas. **B. BELLOUZE, F. BITOUT.**

77. Le carcinosarcome de l'endomètre : à propos d'un cas. **BENTABAK NABYLA.**
78. Grossesse après cancer de l'endomètre: est ce possible?. **BENAMER LAMYA.**
79. Diagnostic, bilan d'extension et suivi du cancer de l'endomètre, quelle imagerie ?. **KAHLOUCHE HOCINE.**
80. Léiomyosarcome utérin : à propos d'un cas. **BENOSMAN LIDIA.**
81. Sarcome utérin accouché par le col à propos d'un cas. **B. BELLOUZE, F. BITOUT, A. BENAOUIRA**
82. Quelles nouveautés dans la prise en charge du cancer de l'endomètre. **BENGHANEM LOUNAS.**
83. Quel saignement pour quelle Pathologie uterine bénigne chez la femme en activité génitale ? à propos d'un cas. **BENSISSAID LAMIA.**
84. Pyocolpos chez la jeune fille : Savoir y penser. **HADDADJ SOFIA.**
85. ACUM: des années de souffrance et d'errance!. **BENAMER LAMYA.**
86. Fibromes à localisation indéterminée et traitement chirurgical. **ARMY SAOUSSEM.**
87. Fibrome uterin géant : a propos d'un cas. **HADDADJ SOFIA.**
88. Léiomyome cotylédonoïde disséquant de l'utérus : à propos d'un cas et revue de la littérature. **LAMIRI MOUNA.**
89. Volumineux fibrome du ligament large en dégénérescence kystique. **OUSLIMANI NAOUAL.**
90. Récidive abdominale d'un Léiomyome utérin : a propos d'un cas. **GANAOUI SANAA.**
91. Résection hystéroscopique des myomes sous muqueux. **LAMIRI MOUNA.**
92. Intérêt de la classification POP-Q. **BENGHANEM LOUNAS.**
93. Alternatives à la promontofixation. **BENGHANEM LOUNAS.**
94. Prise en charge du prolapsus des organes pelviens associé à l'incontinence urinaire : expérience du service. **I. NAIT ABDERRAHMANE.**
95. Intervention de Manchester pour allongement hypertrophique du col : Etude rétrospective de 08 ans. **I. NAIT ABDERRAHMANE.**
96. Prolapsus génital. **BOUABDALLAH IBTISSEM.**
97. Le sarcome de la trompe à propos d'un cas et revue de la littérature. **BENGHANEM LOUNAS.**

- 98.** Tuberculose tubo ovarienne révélée par une fistule pelvienne. **BENGHANEM LOUNAS.**
- 99.** Tuberculose péritonéale pseudo tumorale mimant un cancer ovarien: un diagnostic différentiel important à considérer. **GUELLATI OUAFA.**
- 100.** Exploration d'une masse pelvienne avec ascite, tuberculose génitale à propos d'un cas. **S. SAHI, D. BALI, S. SAI, B. BELLOUZE.**
- 101.** Aspects coelioscopiques de la tuberculose génitale. **OUSLIMANI NAOUAL.**
- 102.** Quelle prise en charge de la tuberculose génitale à la maternité CHU Oran ?. **MOULAY EL HADJ.**
- 103.** Tuberculose mammaire chez la jeune fille. **HADDADJ SOFIA.**
- 104.** La tuberculose mammaire primitive : à propos de deux cas et revue de la littérature. **AOURAS HAYETTE.**
- 105.** Etiologies des infections sexuellement transmissibles : Etat des lieux à l'HMRU Oran. **BENMAHDI LAHCENE.**
- 106.** Condylome accuminé géant a propos d'un cas avec revue de la littérature. **BENSISSAID LAMIA.**
- 107.** Syndrome de Buschke-Löwenstein à propos d'un cas. **ARMY SAOUSSEM.**
- 108.** Salpingite aiguë :Quelle conduite diagnostique et thérapeutique ?. **MOULAY EL HADJ.**
- 109.** Masse ovarienne. **BOUABDALLAH IBTISSEM.**
- 110.** Tumeur de la Granulosa :à propos d'un cas et revue de la littérature. **KAAROUD ASMA.**
- 111.** Le Syndrome d'insensibilité complète aux androgènes : à propos de deux cas et revue de la littérature. **GUELLATI OUAFA.**
- 112.** Goitre ovarien: tumeur rare de l'ovaire. **TALEB HIBA.**
- 113.** Le Tératome Mature De L'ovaire Chez Une Femme Désireuse De Grossesse. **TOUMI ZAKIA.**
- 114.** Tumeurs ovariennes. **BOUTRIF AFAF.**
- 115.** Kyste ovarien enorme sur grossesse. **HADDADJ SOFIA.**
- 116.** Tumeur ovarienne virilisante : A propos d'un cas. **I. NAIT ABDERRAHMANE.**
- 117.** Tumeur de la Granulosa de l'ovaire et grossesse à propos d'un cas. **B. BELLOUZE, H. MAHMOUDI, W. LAISSAOUI, S. BEKKA.**

- 118.** Diagnostic et prise en charge des fibrothécomes ovariens à propos de 2 cas et revus de la littérature. **M.BRANCI, B.BELLOUZE.**
- 119.** Kyste dermoïde bilatéral avec CA 19.9 très élevé a à propos d'un cas et revue de littérature. **OUSLIMANI NAOUAL.**
- 120.** Torsion d'annexes chez la femme : à propos de deux cas et une revue de littérature. **KAAROUD ASMA.**
- 121.** Tumeur borderline de l'ovaire et grossesse à propos d'un cas. **B. BELLOUZE, A. ZAOUMA, H. DJABI.**
- 122.** Fibrothecome ovarien, à propos d'un cas. **BENSISSAID LAMIA.**
- 123.** Kyste ovarien géant à propos d'un cas et revue de la littérature. **OUSLIMANI NAOUAL.**
- 124.** Kyste de l'ovaire chez la femme ménopausée : A propos de 10 cas. **ARMI SAOUSSEM.**
- 125.** Volumineux fibrome de l'ovaire en torsion chez une femme ménopausée à propos d'un cas. **OUSLIMANI NAOUAL.**
- 126.** Les tumeurs frontières de l'ovaire : Quelle prise en charge actuelle. **GUELLATI OUAFA.**
- 127.** Adénocarcinome de l'ovaire droit chez une femme enceinte de 15 SA : à propos d'un cas. **ELOUNI WESSIM.**
- 128.** Tumeur de la granulosa : 12 cas Etude clinique, radiologique et prise en charge thérapeutique avec revue systématique de la littérature. **GARCI MARIEM.**
- 129.** A propos d'un cas rare d'une tumeur stromale sclérosante de l'ovaire. **BENMOSTEFA AMINA.**
- 130.** Traitement coelioscopique des kystes de l'ovaire au cours de la grossesse. **LAMIRI MOUNA.**
- 131.** Sarcome granulocyttaire de l'ovaire. **DJELLOUL DAOUADJI SOUMIA.**
- 132.** Découverte d'une neoplasie de l'ovaire lors d'une torsion d'annexe. **HADDADJ SOFIA.**
- 133.** Conduites à tenir initiales devant des patientes atteintes d'un cancer épithélial de l'ovaire. **GUELLATI OUAFA.**
- 134.** Le kyste hydatique ovarien « à propos d'un cas et revue de littérature ». **BOUHAMA LOUBNA.**
- 135.** Processus cervical associé à une tumeur ovarienne bilatéral à propos d'un cas. **B. BELLOUZE, A. KADI, A. ZAIR, F. BITOUT, A. BENAOUIRA.**
- 136.** Corrélation cyto-colpo-histologique : étude prospective 152 patientes. **OUSLIMANI NAOUAL.**



- 137.** Images coloscopiques : col traité par TCA. **OUSLIMANI NAOUAL.**
- 138.** Mélanome du col utérin; à propos d'un cas et revue de la littérature. **OUZIRI SOFIANE.**
- 139.** Prise en charge thérapeutique des lésions cervicales diagnostiquées dans le cadre de dépistage du cancer du col (étude prospective). **LAMIRI MOUNA.**
- 140.** Stratégie diagnostique et thérapeutique d'une dysplasie de haut grade du col : à propos d'un cas. **LAMIRI MOUNA.**
- 141.** Quelle prise en charge du cancer du col de l'utérus à la maternité du CHUOran?. **CHELHA CHANEZ.**
- 142.** Cancer du col utérin chez la femme jeune : Expérience du service de gynécologie obstétrique CHU Annaba. **GUELLATI OUAFA.**
- 143.** Adénocarcinome, indépendant du HPV à cellules claires du col utérin à propos d'un cas. **BENZERDJEB HADJER IMANE.**
- 144.** Confrontation cyto-viro-colpo-histologique dans le dépistage du cancer du col. **LAMIRI MOUNA.**
- 145.** Carcinome in-situ du col utérin: à propos d'un cas. **LAMIRI MOUNA.**
- 146.** La vulve dans tous ces états. **OUSLIMANI NAOUAL.**
- 147.** Cancer de la vulve métastatique à propos d'un cas. **OUSLIMANI NAOUAL.**
- 148.** L'apport de la coelioscopie dans la prise en charge de l'endométriome. **MOUZALI AMAL.**
- 149.** L'endométriiose pariétale sur cicatrice de césarienne à propos d'un cas. **KAROUI ABIR.**
- 150.** Abdominal wall endometriosis recurrence: a case report. **DERRADJ SOUHIR.**
- 151.** Endométriiose profonde stade 4 avec un KISSING OVARIEN cas réel. **KERRAS MERIEM EL BATOUL.**
- 152.** Endométriome géant de 30 cm, a propos d'un cas. **OUZIRI SOFIANE.**
- 153.** Zone jonctionnelle; aspect anatomo-histologique et pathologies. **OUZIRI SOFIANE.**
- 154.** << Tailgut cyst >> une tumeur rare chez la femme. A propos d'un cas. **KHELIF ANIS.**
- 155.** Prise en charge de la ménopause chez les femmes diabétiques. **GUELLATI OUAFA.**
- 156.** La ménopause : Période propice au risque de dépression ? A propos d'un cas clinique « dans la peau d'une femme de 50 ans ». **NAMANE LEILA.**



- 157.** Contraception hormonale et cancers gynécologiques. **MANSEUR NAWAL.**
- 158.** Que proposer comme type de Contraception après cancer du sein ?. **MERABET MOHAMED.**
- 159.** Apport de la coéloscope dans la prise en charge des DIU migrants. **ARMI SAOUSSEM.**
- 160.** Prise en charge de l'isthmocèle. **BEDJAOUI HIND.**
- 161.** Cure de niches utérines par double voies. **MOUZALI AMAL.**
- 162.** Malformation uro-génitales : utérus didelphe avec un héli vagin borgne : A propos de plusieurs cas. **I. NAIT ABDERRAHMANE.**
- 163.** Qu'en est-il de la préparation cutanée de l'opérée ?. **HANBA MUSTAPHA.**
- 164.** Cure chirurgicale d'une agénésie du tiers supérieur du vagin : A propos d'un cas. **I. NAIT ABDERRAHMANE.**
- 165.** Les hystérectomies abdominales à la maternité du CHU Oran. **CHELHA CHANEZ.**
- 166.** Office hystérocopie : Expérience du CHU Douera. **MOUZALI AMAL.**
- 167.** Syndrome de résorption : a propos d'un cas. **MANSOURI RACHIDA.**
- 168.** Prise en charge hystérocopie des ménométrorragie. **MEDJAHRI EPSE BENNABI RIMA.**
- 169.** Les variations anatomiques de l'artère utérine. **ATSAOUI NABILA.**
- 170.** Cure de fistule vésicovaginale par voie haute : à propos d'un cas. **BENTABAK NABYLA.**
- 171.** Faisabilité de l'annexectomie par voie vaginale : Etude rétrospective sur 05 ans. **I. NAIT ABDERRAHMANE.**
- 172.** Fistule recto-vaginale ( à propos d'un cas ). **MELLAL NAFISSA.**
- 173.** L'interruption de grossesse en Algérie : Aspects juridiques et règlementaires. **HIMMI KARIM.**
- 174.** La responsabilité médicale du gynécologie dans la transfusion sanguine au regard de la loi Algérienne. **HIMMI KARIM.**
- 175.** Asepsie et lutte contre les infections nosocomiales au service mortuaire. **HANBA MUSTAPHA.**



**E-POSTERS**  
**OBSTÉTRIQUE**

- 176.** Nouvelle organisation dans la prise en charge de la femme gestante (réseau de la wilaya d'Annaba). **GUELLATI OUAFA.**
- 177.** Evaluation des risques pendant la grossesse. **BENTABAK NABYLA.**
- 178.** Rôle des sages-femmes aux yeux de la loi Algérienne. **HIMMI KARIM.**
- 179.** Les urgences médico-obstétricales à la maternité du CHU Oran. **MERABET MOHAMED.**
- 180.** Place de l'échographie dans la décision thérapeutique devant les métrorragies du premier trimestre de la grossesse. **MERABET MOHAMED.**
- 181.** Une complication rare des vomissements gravidiques : l'encéphalopathie de Gayet-Wernicke. **ARMI SAOUSSEM.**
- 182.** Perforation spontanée de l'œsophage sur grossesse de 8SA(syndrome de Boerhaave) à propos d'un cas. **OUZIRI SOFIANE.**
- 183.** Encéphalopathie de Wernicke induite à l'hyperemesis gravidarum. **BAHBOUH SIHAM.**
- 184.** L'hyperemesis gravidarum cause rare de l'encéphalopathie de Gayet Wernicke: à propos d'un cas clinique et revue de la littérature. **CHOUBANE MALIK.**
- 185.** Le cerclage cervical à chaud est-il efficace ?. **MOUZALI AMAL.**
- 186.** Phéochromocytome et grossesse ( A propos d'un cas). **BENSISSAID LAMIA.**
- 187.** Syndrome de Ballantyne : à propos d'un cas et revue de la littérature. **GUELLATI OUAFA.**
- 188.** Hématome hépatique compliquant une prééclampsie sévère, à propos de trois cas et revue de la littérature. **GUELLATI OUAFA**
- 189.** Nouvelles recommandations dans la prise en charge de l'éclampsie du post-partum **BOUDJENAH FARID**
- 190.** Le HELLP syndrome : Facteurs de risque et prise en charge au service de Gynécologie Obstétrique HMRU Oran **LACHIBI SEID**
- 191.** Prise en charge de la patiente avec une pré-éclampsie sévère:Réactualisation des recommandations **GUELLATI OUAFA**
- 192.** RCIU d'origine vasculaire : Expérience du service de gynécologie - obstétrique, à propos d'une étude prospective sur 03ans **GUELLATI OUAFA**
- 193.** Intérêt de la mesure échographique de la gaine du nerf optique dans la prise en charge de la prééclampsie. **MARWEN RIDHA**

- 194.** HELLP syndrome survenu à 4 jours post-partum, 48h après sa sortie à domicile. **BOUD-JENAH FARID.**
- 195.** Hématome retro placentaire à propos de 71 cas au service de gynécologie obstétrique HMRU Oran. **LACHIBI SEID.**
- 196.** Drépanocytose et grossesse: A propos d'un cas et revue de la littérature. **TIJANI NAJLAA.**
- 197.** Impact de la maladie de basedow sur la grossesse. **BENAMER LAMYA.**
- 198.** Maladie d'EBSTEIN et grossesse. **BENGHANEM LOUNAS.**
- 199.** Cardiomyopathie du péri-partum (Meadows à la maternité du CHU Oran. **CHELHA CHANEZ.**
- 200.** Hypertension artérielle pulmonaire et grossesse: A propos d'un cas et revue de la littérature. **TIJANI NAJLAA.**
- 201.** Toxoplasmose et grossesse : à propos d'un cas. **BENTABAK NABYLA.**
- 202.** Toxoplasmose chez la femme enceinte: algorithme décisionnel. **Z. DAHMANE.**
- 203.** Algorithme d'interprétation de la sérologie rubéolique pendant la grossesse. **OUCIF GHANIA.**
- 204.** Diagnostic virologique des viroses congénitales. **OUCIF GHANIA.**
- 205.** Placenta increta chez une primigeste: à propos d'un cas. **AISSANI YASMINE.**
- 206.** Placenta du spectre accreta: prise en charge et morbidité EPH Kouba. **BENAMER LAMYA.**
- 207.** Expulsion placenta accreta à J0 post-op : à propos d'un cas. **BENTABAK NABYLA.**
- 208.** Placenta percreta. **BOURIF AFAF.**
- 209.** Stratégie de prise en charge du placenta accreta. **GUELLATI OUAFA.**
- 210.** Placenta accréta à propos d'un cas. **MERABET MOHAMED.**
- 211.** Placenta accreta : cas clinique. **MANSOURI RACHIDA.**
- 212.** Placenta Accrerta :diagnostic pré-natal **\*\*Radiologique\*\*** .**TOUMI ZAKIA.**
- 213.** place du traitement conservateur dans la prise en charge du placenta increta. **HAMMA-DOUCHE IMENE**
- 214.** Placenta accreta révélé par une hématurie à 16SA à propos d'un cas. **S. SAHI, A. ZAOUMA, SAIDI, B. BELLOUZE.**

- 215.** Embolie pulmonaire massive compliquant un avortement tardif chez une femme covid positif. **ARMI SAOUSSEM.**
- 216.** COVID-19 : quels résultats de suivi par la RT-PCR au niveau de HMRUO. **BENMAHDI LAHCENE.**
- 217.** Infection covid 19 et grossesse. **HADDADJ SOFIA.**
- 218.** Stéatose hépatique aigue gravidique et atteinte COVID-19, association rare : à propos d'un cas. **ELOUNI WESSIM.**
- 219.** Issue des NNE des mères COVID 19. **B. BELLOUZE, H. CHOULAK, I. SADELI, S. MERZOUKI.**
- 220.** Le vécu subjectif des patientes au sein des services de gynécologie obstétrique au cours de la pandémie de (COVID-19). **GARCI MARIEM.**
- 221.** Mortalité COVID chez la femme enceinte à propos de 14 cas. **B. BELLOUZE, F. BITOUT, S. BOUSAD, S. SAI, N.H. TOUZI.**
- 222.** Grossesse et lupus érythémateux systémique : à propos de deux cas. **AOURAS HAYETTE.**
- 223.** Surveillance immunologique du lupus érythémateux systémique et du syndrome des anticorps anti phospholipides au cours de la grossesse. **A. MOUSSA MEBAREK , S. OUKID**
- 224.** Manifestations cutanées du Lupus au cours de la grossesse : à propos d'un cas. **BENTABAK NABYLA.**
- 225.** Pronostic des grossesses chez des femmes porteuses du SAPL. **ARMI SAOUSSEM.**
- 226.** Syndrome des anti phospholipides primitif et grossesse .Quelles Modalités thérapeutiques ?. **CHERGUI NESRINE.**
- 227.** Alloimmunisation anti-HLA et grossesse. **SIFI BESMA.**
- 228.** Alloimmunisation maternofoetale sévère et rare à propos d'un cas touchant les sous-groupes rares des antigènes. **ARMI SAOUSSEM.**
- 229.** Indications du traitement antifongique dans les candidoses vulvo-vaginales pendant la grossesse. **Z. DAHMANE.**
- 230.** Rupture des membranes à terme avant travail:les nouvelles recommandations. **GUELLATI OUAFA.**
- 231.** Chorioamniotite : étude statistique au niveau de la maternité de l'EPH Zéralda. **OUSLIMANI NAOUAL.**

**232.** Intérêt des Hémocultures dans le diagnostic précoce des infections Materno-Fœtales. **KABOUYA AMIRA.**

**233.** Prise en charge au laboratoire de la Thrombopénie de la fin de grossesse : Expérience du laboratoire central du CHU Douera. **BOUTARFAIA IMANE.**

**234.** Thrombophilie constitutionnelle et grossesse : à propos d'un cas. **BENTABAK NABYLA.**

**235.** Thrombose de la veine ovarienne du post partum Thrombophlébite rare et de siège insolite A propos de 2 cas et revue de la littérature. **F. HAMIDA RAMDANE, F. MANSEUR, N. DEMMANE DEBBIH, M. MOKHTAR, A. TALEB, A. BACHIR CHERIF.**

**236.** Antécédent de thrombose veineuse lors d'une grossesse antérieure : à propos d'un cas. **BENTABAK NABYLA.**

**237.** Les transferts in utéro dans les pays de l'Afrique : Exemple d'une maternité de la Tunisie. **KAROUI ABIR.**

**238.** L'exocardie : à propos d'un cas. **BENTABAK NABYLA.**

**239.** Tératome cardiaque foetal diagnostiqué en anténatal : à propos d'un cas. **LAMIRI MOUNA.**

**240.** Foetus acardiaque : à propos d'un cas. **I. NAIT ABDERRAHMANE.**

**241.** Une macroglossie congénitale dans le cadre d'un Syndrome de Beckwith-Wiedemann: A propos d'un cas et revue de la littérature. **TIJANI NAJLAA.**

**242.** Malformation adénomatoïde kystique congénitale du poumon (MAKP), diagnostic anténatal : A propos d'un cas. **LAMIRI MOUNA.**

**243.** Complexe omphalocèle-exstrophie-imperforation de l'anus (OEIS): à propos d'un cas. **BENTABAK NABYLA.**

**244.** Diagnostic anténatal d'un défaut de fermeture de tube neural: à propos d'un cas. **LAMIRI MOUNA.**

**245.** Maladie des brides amniotiques: A propos d'un cas et revue de littérature. **TIJANI NAJLAA.**

**246.** L'encéphalocèle occipitale : A propos d'un cas et revue de la littérature. **TIJANI NAJLAA.**

**247.** Kyste foetal bronchogénique de la langue, diagnostic anténatal: à propos d'un cas. **LAMIRI MOUNA.**

**248.** Nanisme thanatophore type I: A propos d'un cas et revue de la littérature. **TIJANI NAJLAA.**

**249.** Hydrocephalie majeure. **HADDADJ SOFIA.**

- 250.** Trisomie 18 : à propos d'un cas. **BENTABAK NABYLA.**
- 251.** Ascite chyleuse diagnostic ante natal et prise en charge à propos d'un cas. **MEDJAHRI EPSE BENNABI RIMA.**
- 252.** Les chondrodysplasies, à propos d'un cas d'achondroplasie. **BENTABAK NABYLA.**
- 253.** Malformations foetales. **KHEDIM INSAF.**
- 254.** Macrosomie Foetale A Propos De 161 Cas, Service de gynécologie obstétrique HMRU Oran. **LACHIBI SEID.**
- 255.** Retard à l'engagement de la présentation : Voie haute ou persister en voie basse, quels outils décisionnels ?. **BOUTRID HALA.**
- 256.** Lésions obstétricales du sphincter anal (LOSA) : facteurs de risque et prévention. **AOURAS HAYETTE.**
- 257.** Impact de l'épisiotomie sur l'anatomie morpho-fonctionnelle du périnée. **SELIT AKILA.**
- 258.** Évaluation des pratiques de la césarienne selon la classification de Robson. **KAAROUD ASMA.**
- 259.** Effet de l'alimentation précoce après césarienne sur les complications gastro-intestinales. **MANSOURI RACHIDA.**
- 260.** Incidence et profil bactériologique des infections du site opératoire chez les patientes césarisées. **BOUTEFNOUCHET CHAHINEZ.**
- 261.** Évaluer l'incidence des infections de site opératoire après césarienne. **MANSOURI RACHIDA.**
- 262.** Une grossesse de 35 révolue sur un utérus cicatriciel dont la cicatrice est ouverte complètement " rupture utérine complète" colmaté par la poche des eaux. **KERRAS MERIEM EL BATOUL.**
- 263.** Rupture utérine à 20 SA a propos d'un cas. **BEDJAOUI HIND.**
- 264.** Rupture utérine sur grossesse jeune :a propos d'un cas. **GUELLATI OUAFA.**
- 265.** Rupture utérine spontanée fundique sur uterus sain post curetage en de hors de travail; a prpos d'un cas et revue de la littérature. **Y. KROUK, R. KADOURI, M. ZERKAK, Z. FARAH.**
- 266.** Inversion utérine associée a un myome utérin a propos d'un cas. **GUELLATI OUAFA.**
- 267.** Quelle prise en charge de l'inversion utérine puerpérale AIGUE à la maternité du CHU Oran?. **CHELHA CHANEZ.**



- 268.** Rétention placentaire découverte tardivement et compliquée d'inertie utérine. **ARMI SAOUSSEM.**
- 269.** Hystérectomie d'hémostase : indications et pronostic. **ARMI SAOUSSEM.**
- 270.** Prise en charge d'une rétention placentaire partielle découverte en post partum tardif et compliquée d'inertie utérine. **ELOUNI WESSIM.**
- 271.** Index de choc obstétrical au CHU Gabriel touré de Bamako, Mali. **SISSOKO ABDOULAYE.**
- 272.** PSYCHOSE puerpérale ; A propos d'un cas clinique « Mais qu'est-ce que j'ai fait ». **NAMANE LEILA.**
- 273.** Volvulus sur noeud iléo-sigmoïdien : Une complication rare du post-partum. A propos d'un cas et revue de littérature. **TIJANI NAJLAA.**
- 274.** L'hématome puerpéral ou thrombus génital: complication rare du post-partum : A propos d'un cas et revue de la littérature. **TIJANI NAJLAA.**
- 275.** Oedème vulvaire isolé et grossesse: A propos d'un cas et revue de la littérature. **TIJANI NAJLAA.**
- 276.** Torsion d'annexe et grossesse à propos d'un cas à la maternité du CHU d'Oran. **MOULAY EL HADJ.**
- 277.** Insuffisance rénale aigüe au cours de la grossesse : aspects épidémiologiques, clinique et thérapeutique. **KAROUI ABIR.**
- 278.** L'association cancer de l'ovaire et grossesse : quelle prise en charge à la maternité du CHU d'Oran?. **MOULAY EL HADJ.**
- 279.** Pancréatite aigüe et grossesse : à propos d'un cas et revue de la littérature. **AOURAS HAYETTE.**
- 280.** Hypertension intracrânienne idiopathique pendant la grossesse : quelle prise en charge ?. **BAHBOUH SIHAM.**
- 281.** Psoriasis pustuleux généralisé et grossesse. **BENAMER LAMYA.**
- 282.** Accouchement par césarienne chez une patiente présentant une malformation urogénitale rare. **I. NAIT ABDERRAHMANE.**
- 283.** Epidermolyse bulleuse dystrophique sur grossesse à terme (A propos d'un cas). **DJELLOUL DAOUADJI SOUMIA.**
- 284.** Myasthénie et grossesse: une association rare. **ELOUNI WESSIM.**

# E-Posters Obstétrique



- 285.** Pemphigoïde gravidique chez une femme a terme : a propos d'un cas. **FADELI ZINEB.**
- 286.** Miliare pulmonaire et grossesse à propos d'un cas. **AOURAS HAYETTE.**
- 287.** Rupture d'anévrisme de l'artere splénique sur grossesse. **HADDADJ SOFIA.**
- 288.** Tumeur vésicale et grossesse : à propos d'un cas. **KOURI IBTISSEM.**
- 289.** Tératome ovarien géant et grossesse à propos d'un cas. **B. BELLOUZE, N. YAICHE, F. DEHOUCHE, M. SAIDI.**
- 290.** Tumeur phyllode et grossesse à propos d'un cas. **B. BELLOUZE, O. KHOUDIR, F. KABOUB, M. ATROUNE.**
- 291.** Prise en charge d'une grossesse avec tumeur desmoïde du muscle grand droit. **MOUZALI AMAL.**
- 292.** Intérêt des Hémocultures dans le diagnostic précoce des infections Materno-Fœtales. **A. KABOUYA, S. OUKID, G. OUCIF.**





[www.sago.dz](http://www.sago.dz)